

Maße

Alle angegebenen Maße sind ca. Maße
Breite und Tiefe sehe Typenplan

Höhe 68 cm

Sitzhöhe 40 cm

Mögliche Verarbeitung:



Offene Naht



Normale Naht



Auszug mit Motor



Sitz eingefahren

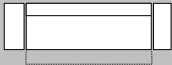




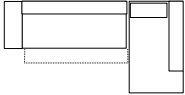

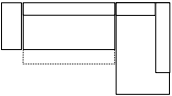

















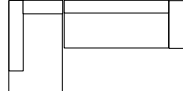




Sitz halb ausgefahren



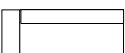





Sitz ganz ausgefahren

Unsere Polstermöbel werden einzeln nach Ihrer Bestellung in Handarbeit gefertigt. Kleine Unterschiede und Toleranzen lassen sich hier bei nicht vermeiden. Faltenbildung – Nahttoleranzen – Polsterhärten – Farbunterschiede beim Stoff, Holz oder Leder – Naturmerkmale besonders bei Leder – all dies ist kein Reklamationsgrund – Siehe Modellbeschreibung – Produktions- und Materialhinweise so wie Stoff- und Lederbeschreibung.

	Typ Nr.	Maße
	Typ Nr. SF35 Sofa 3,5 – sitzlg mit Motor	248 x 100
	Typ Nr. SO3F Sofa 3 – sitzlg mit Motor	228 x 100
	Typ Nr. SF25 Sofa 2,5–sitzlg mit Motor	208 x 100
	Typ Nr. SO2F Sofa 2–sitzlg mit Motor	188 x 100
	Typ Nr. LSOF Loveseat mit Motor	133 x 100
	Typ Nr. KO01 Kombination–Nr. 1 bestehend aus Sofa 2,5 Arm L mit Motor und Langtottomane Arm R	304 x 225
	Typ Nr. KO02 Kombination–Nr. 2 bestehend aus Sofa 2,5 Arm R mit Motor und Langtottomane Arm L	304 x 225
	Typ Nr. KO03 Kombination–Nr. 3 bestehend aus Sofa 2 Arm L mit Motor und Langtottomane Arm R	284 x 225
	Typ Nr. KO04 Kombination–Nr. 4 bestehend aus Sofa 2 Arm R mit Motor und Langtottomane Arm L	284 x 225
	Typ Nr. S35F Sofa 3,5–sitzlg Arm rechts mit Motor	224 x 100
	Typ Nr. S36F Sofa 3,5–sitzlg Arm links mit Motor	224 x 100
	Typ Nr. LFS3 Sofa 3–sitzlg Arm rechts mit Motor	204 x 100
	Typ Nr. RFS3 Sofa 3–sitzlg Arm links mit Motor	204 x 100

	Typ Nr.	Maße
	Typ Nr. S25F Sofa 2,5-sitzig Arm rechts mit Motor	184 x 100
	Typ Nr. S26F Sofa 2,5-sitzig Arm links mit Motor	184 x 100
	Typ Nr. RFS2 Sofa 2-sitzig Arm rechts mit Motor	164 x 100
	Typ Nr. LFS2 Sofa 2-sitzig Arm links mit Motor	164 x 100
	Typ Nr. SO35 Sofa 3,5-sitzig ohne Motor	248 x 100
	Typ Nr. SO03 Sofa 3-sitzig ohne Motor	228 x 100
	Typ Nr. SO25 Sofa 2,5-sitzig ohne Motor	208 x 100
	Typ Nr. SO02 Sofa 2-sitzig ohne Motor	188 x 100
	Typ Nr. LS15 Loveseat ohne Motor	133 x 100
	Typ Nr. KO05 Kombination-Nr. 5 bestehend aus Sofa 2,5 Arm L ohne Motor und Langtommene Arm R	304 x 225
	Typ Nr. KO06 Kombination-Nr. 6 bestehend aus Sofa 2,5 Arm R ohne Motor und Langtommene Arm L	304 x 225
	Typ Nr. KO07 Kombination-Nr. 7 bestehend aus Sofa 2 Arm L ohne Motor und Langtommene Arm R	284 x 225
	Typ Nr. KO08 Kombination-Nr. 8 bestehend aus Sofa 2 Arm R ohne Motor und Langtommene Arm L	284 x 225
	Typ Nr. SO47 Sofa 3,5-sitzig Arm rechts ohne Motor	224 x 100
	Typ Nr. SO48 Sofa 3,5-sitzig Arm links ohne Motor	224 x 100

	Typ Nr.	Maße
	Typ Nr. SO49 Sofa 3-sitzig Arm rechts ohne Motor	204 x 100
	Typ Nr. SO50 Sofa 3-sitzig Arm links ohne Motor	204 x 100
	Typ Nr. SO51 Sofa 2,5-sitzig Arm rechts ohne Motor	184 x 100
	Typ Nr. SO52 Sofa 2,5-sitzig Arm links ohne Motor	184 x 100
	Typ Nr. SO53 Sofa 2-sitzig Arm rechts ohne Motor	164 x 100
	Typ Nr. SO54 Sofa 2-sitzig Arm links ohne Motor	164 x 100
	Typ Nr. LO61 Langtottomane Arm rechts ohne Motor	225 x 120
	Typ Nr. LO62 Langtottomane Arm links ohne Motor	225 x 120
	Typ Nr. BO63 Breitottomane Arm rechts ohne Motor	160 x 120
	Typ Nr. BO64 Breitottomane Arm links ohne Motor	160 x 120

Unterfederung / Federung

Hochwertige Stahlwellenunterfederung im Sitz

Polsterung

Sofas mit losem Sitz- und Rückenpolster, hochwertiger Polyätherkern als Unterpolsterung mit Fliesabdeckung.

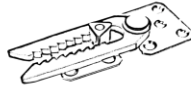
FüÙe

Bei besonders empfindlichen Böden, wie z. B. Holzböden usw., empfehlen wir Ihnen die beigelegten oder handelsüblichen Filzgleiter unter den FüÙen zu befestigen.

FüÙe werden sowohl mit Gewindeschrauben, als auch mit Holzschrauben befestigt.
FuÙsonderbestellungen werden immer mit Holzschrauben vom Kunden selbst befestigt.

Verbinder

die Elemente werden mit diesen Beschlag verbunden



Standardfuß: Metallfuß Nr. 65 H=4 cm



Farbe:

– alufarbig

Extrakissen - siehe Preisliste Kissen

Bitte bei Ihren Zusammenstellungen eine **Skizze** zur Bestellung beilegen.