

### Wymiary

Wszystkie podane wymiary są przybliżone  
Wymiary oraz głębokość patrz lista szczegółowa.

**Wysokość 86cm**  
**Wysokość siedziska 46cm**  
**Głębokość siedziska 80cm**

Możliwe wykończenie

Standard




Szew Otwarty




Nasze meble są ręcznie robione. Z tego powodu, możliwe są niewielkie różnice w wymiarach.  
Różnice w odcieniach drewna, tkaniny i skóry, zginanie, twardość tapicerki nie mogą być podstawą do reklamacji.


Wymiary




Typ Nr SO35  
Sofa 3,5-siedzeniowa 242 x 120  
siedzenie i oparcie podzielone na dwie części



Typ Nr SO03  
Sofa 3-siedzeniowa 224 x 120  
siedzenie i oparcie podzielone na dwie części



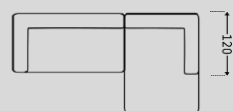
Typ Nr SO25  
Sofa 2,5-siedzeniowa 194 x 120  
siedzenie i oparcie podzielone na dwie części



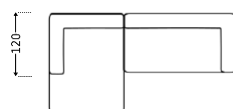
Typ Nr SO02  
Sofa 2-siedzeniowa 169 x 120



Typ Nr LS15  
Loveseat 149 x 120



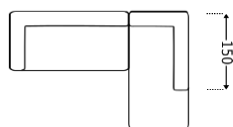
Typ Nr KO01  
złożona z Sofa 2 lewa  
oraz Otomana OR13 prawa 295 x 170



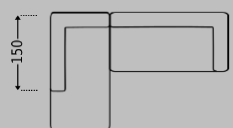
Typ Nr KO02  
złożona z Sofa 2 prawa  
oraz Otomana OL13 lewa 295 x 170



Typ Nr KO03  
złożona z  
Rogówka lewa 240 x 120  
oraz Rogówka prawa




Typ Nr KO04  
złożona z Sofa 2,5 lewa  
oraz Otomana prawa 315 x 220




Typ Nr KO05  
złożona z Sofa 2,5 prawa  
oraz Otomana lewa 315 x 220


Wymiary




Typ Nr SO47  
Sofa 3,5-siedzeniowa prawa 218 x 120  
siedzenie i oparcie podzielone na dwie części




Typ Nr SO48  
Sofa 3,5-siedzeniowa lewa 218 x 120  
siedzenie i oparcie podzielone na dwie części




Typ Nr SO49  
Sofa 3-siedzeniowa prawa 200 x 120  
siedzenie i oparcie podzielone na dwie części




Typ Nr SO50  
Sofa 3-siedzeniowa lewa 200 x 120  
siedzenie i oparcie podzielone na dwie części




Typ Nr SO51  
Sofa 2,5-siedzeniowa prawa 170 x 120  
siedzenie i oparcie podzielone na dwie części



Typ Nr SO52  
Sofa 2,5-siedzeniowa lewa 170 x 120  
siedzenie i oparcie podzielone na dwie części



Typ Nr SO53  
Sofa 2-siedzeniowa prawa 145 x 120




Typ Nr SO54  
Sofa 2-siedzeniowa lewa 145 x 120




Typ Nr LL90  
Loveseat lewa 125 x 120




Typ Nr LR90  
Loveseat prawa 125 x 120




Typ Nr S600  
Sofa 3,5-siedzeniowa bez podłokietnikalehnen 194 x 120  
siedzenie i oparcie podzielone na dwie części



Typ Nr S700  
Sofa 3-siedzeniowa bez podłokietnikalehnen 176 x 120  
siedzenie i oparcie podzielone na dwie części

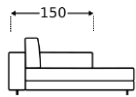


Typ Nr SO57  
Sofa 2,5-siedzeniowa bez podłokietnikalehnen 146 x 120  
siedzenie i oparcie podzielone na dwie części



Typ Nr SO55  
Sofa 2-siedzeniowa bez podłokietnikalehnen 121 x 120

		Wymiary
	Typ Nr L100 Loveseat bez podłokietnikalehnen	101 x 120
	Typ Nr E007 Rogówka lewa	120 x 120
	Typ Nr E008 Rogówka prawa	120 x 120
	Typ Nr OR13 Otomana prawa	150 x 170
	Typ Nr OL13 Otomana lewa	150 x 170
	Typ Nr OT90 Otomana bez podłokietnika	121 x 170
	Typ Nr OR03 Otomana prawa	125 x 170
	Typ Nr OL03 Otomana lewa	125 x 170
	Typ Nr OT91 Otomana bez podłokietnika	101 x 170
	Typ Nr OR80 Otomana prawa	125 x 190
	Typ Nr OL90 Otomana lewa	125 x 190
	Typ Nr OT92 Otomana bez podłokietnika	101 x 190
	Typ Nr OR70 Otomana prawa	145 x 190

Wymiary		
	<p><b>Typ Nr LO61</b> Otomana prawa</p>	145 x 220
	<p><b>Typ Nr LO62</b> Otomana lewa</p>	145 x 220
	<p><b>Typ Nr OL70</b> Otomana lewa</p>	145 x 190
	<p><b>Typ Nr OT93</b> Otomana bez podłokietnika</p>	121 x 190
	<p><b>Typ Nr HO24</b> Hoker 90x60</p>	90 x 60
	<p><b>Typ Nr HO33</b> Hoker 90x90</p>	90 x 90
	<p><b>Typ Nr H151</b> Hoker 51x120</p>	51 x 120
	<p><b>Typ Nr H121</b> Hoker 101x120</p>	101 x 120

### Rama

Solidna drewniana rama – konstrukcja nośna wykonana z litego drewna

### Zawieszenie

Wysokiej jakości sprężyny w siedzisku

### Nogi

Wrażliwe podłogi, np. Drewniane podłogi, itp, zalecamy stosowanie podkładek filcowych.

Nogi są zamocowane za pomocą śrub lub za pomocą wkrętów do drewna.

Nogi specjalne mogą być mocowane za pomocą wkrętów przez klienta.

Noga standardowa: Noga Nr 4H4,5cm



Kolor: – czarny

Noga specjalna: Noga drewniana Nr 96H3,5cm dopłata



Kolor: – ciemny brąz  
– naturalny  
– czarny  
– alu

Noga specjalna: Noga drewniana Nr 24H4cm dopłata



Kolor: – ciemny brąz  
– naturalny  
– czarny  
– alu

Noga specjalna: Noga metalowa Nr 27H4cm dopłata



Kolor: – chrom

Noga specjalna: Noga metalowa Nr 65H4cm dopłata



Kolor: – chrom