


Maße

Alle angegebenen Maße sind ca. Maße
Breite und Tiefe sehe Typenplan

Sitztiefe 58cm
Sitzhöhe 39cm

Mögliche Verarbeitung Nahtbild

Standard



Normale Naht



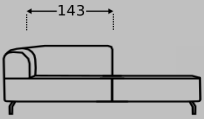
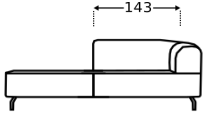



Offene Naht



Unsere Polstermöbel werden einzeln nach Ihrer Bestellung in Handarbeit gefertigt. Kleine Unterschiede und Toleranzen lassen sich hier bei nicht vermeiden. Faltenbildung – Nahttoleranzen – Polsterhärten – Farbunterschiede beim Stoff, Holz oder Leder – Naturmerkmale besonders bei Leder – all dies ist kein Reklamationsgrund – Siehe Modellbeschreibung – Produktions- und Materialienhinweise so wie Stoff- und Lederbeschreibung.

		Maße
	Typ Nr. SO04 Sofa 4 – sitzig	246 x 91
	Typ Nr. SO03 Sofa 3 – sitzig	222 x 91
	Typ Nr. SO25 Sofa 2,5 – sitzig	194 x 91
	Typ Nr. KO01 Kombination-Nr. 1 bestehend aus Sofa 2,5 Arm L und Langottomane Arm R	263 x 203
	Typ Nr. KO02 Kombination-Nr. 2 bestehend aus Sofa 2,5 Arm R und Langottomane Arm L	263 x 203
	Typ Nr. KO03 Kombination-Nr. 3 bestehend aus Sofa 3 Arm L und Langottomane Arm R	291 x 203
	Typ Nr. KO04 Kombination-Nr. 4 bestehend aus Sofa 3 Arm R und Langottomane Arm L	291 x 203
	Typ Nr. SO45 Sofa 4-sitzig Armteil rechts	224 x 91
	Typ Nr. SO46 Sofa 4-sitzig Armteil links	224 x 91
	Typ Nr. SO49 Sofa 3-sitzig Armteil rechts	200 x 91
	Typ Nr. SO50 Sofa 3-sitzig Armteil links	200 x 91

		Maße
	Typ Nr. SO51 Sofa 2,5-sitzig Armteil rechts	172 x 91
	Typ Nr. SO52 Sofa 2,5-sitzig Armteil links	172 x 91
	Typ Nr. LO61 Langgottomane Armteil rechts	91 x 203
	Typ Nr. LO62 Langgottomane Armteil links	91 x 203
	Typ Nr. HO97 Hocker	95 x 95

Unterfederung / Federung

Hochwertige Stahlwellenunterfederung im Sitz

Füße

Bei besonders empfindlichen Böden, wie z. B. Holzböden usw., empfehlen wir Ihnen die beigelegten oder handelsüblichen Filzgleiter unter den Füßen zu befestigen.

Füße werden sowohl mit Gewindeschrauben, als auch mit Holzschrauben befestigt.

Fußsonderbestellungen werden immer mit Holzschrauben vom Kunden selbst befestigt.

Standardfuß: Metallfuß Nr. 17H15cm



Farbe: – schwarz

Sonderfuß: Metallfuß Nr. 42 H15cm



Farbe: – schwarz
– alufarbig

Sonderfuß: Metallfuß Nr. 46H15cm



Farbe: – schwarz matt
– weiss
– edelstahl optik
– chrom
– chrom matt

Sonderfuß: Metallfuß Nr. 45H15cm



Farbe: – schwarz matt
– weiss
– edelstahl optik
– chrom
– chrom matt

Sonderfuß: Metallfuß Nr. 47H15cm



Farbe: – chrom

Sonderfuß: Metallfuß Nr. 32H15cm



Farbe: – schwarz
– chrom

Sonderfuß: Metallfuß Nr. 49H15cm



Farbe: – chrom

Sonderfuß: Holzfuß Nr. 59H15cm



Farbe: – schwarz
– alufarbig
– natur
– d. braun

Sonderfuß: Holzfuß Nr. 71H15cm



Farbe: – schwarz
– alufarbig
– natur
– d. braun

Extrakissen - siehe Preisliste Kissen

Bitte bei Ihren Zusammenstellungen eine **Skizze** zur Bestellung beilegen.